



በርቀት (ሪሞት) ለሚደረጉ የፍርድ ቤት ችሎቶች መሳተፍ ይቻል ዘንድ የተዘጋጁ መመሪያዎች

(በኦገስት 13፣ 2020 የተሻሻለ)

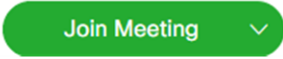
ኮምፒውተር (ላፕቶፕ/ዴስክቶፕ)፡

ኮምፒውተር በመጠቀም ችሎትን በሁለት መንገድ መሳተፍ ይቻላል፡

1. ፍርድ ቤቱ በሰጥዎ ዌብሴክስ ቀጥተኛ ዩ.ኤር.ኤል. (WebEx Direct URL) ዘንድ ይጫኑ። ይህ በርቀት እየተደረገ ወዳለው ችሎት እንዲቀላቀሉ ወደሚያስችል ገጽ በቀጥታ ይወስዱታል (የዌብሴክስ ሚቲንግ አይ.ዲ. (WebEx Meeting ID) ማስገባት አያስፈልግም)፤ ወይም
2. የዌብሴክስ ሳይት ዩ.ኤር.ኤል. ሊንክ (WebEx Site URL link) በሆነው (<https://dccourts.webex.com>) ዘንድ ይጫኑ፤ እና ፍርድ ቤቱ የሰጥዎትን የዌብሴክስ ሚቲንግ አይ.ዲ. (WebEx Meeting ID) ቁጥር ይጻፉ።

ሊንኩ ዘንድ ሲጫኑ ወደ ዌብሴክስ ገጽ ካልወሰድዎ የኢንተርኔት ብራውዘር (ጎግል ክሮም ከዌብሴክስ ጋር በተሻለ ሁኔታ ይሰራል) ይከፈቱና ፍርድ ቤቱ የሰጥዎትን የዩ.ኤር.ኤል. ሊንክ ቅዳ እና ለጥፍ (ኮፒ ፔስት) ያድርጉ ወይም ይጻፉ።

ዌብሴክስ ከከፈቱ በኋላ "በስብሰባው ይቀላቀሉ "Join Meeting" በሚለው ይጫኑ።

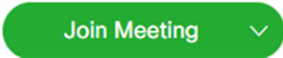


የሲስተም ዌብሴክስ ፋይል ለመክፈት "አሂድ "run" በሚለው ዘንድ መጫን ሊያስፈልግዎት ይችላል። ስምዎንና የኢመይል አድራሻዎን ይጻፉ።

ስማርት የአጅ ቴሌፎን (ስማርትፎን)/ታብሌቶች ወይም አይፓድ፡

ከአፕ ስቶር (የመተግበሪያ መደብር) ዌብሴክስ የተባለውን አፕ (መተግበሪያ) ያውርዱ (መተግበሪያው "ሲስተም ዌብሴክስ ሚቲንግ" ነው የሚባለው)፤ እና ውሎችን ይቀበሉ (አክሰጥት ዚ ተርምስ)።

"በስብሰባው ይቀላቀሉ "Join Meeting" በሚለው ይጫኑ።




ፍርድ ቤቱ የሰጥዎት የዌብሴክስ ስብሰባ ቁጥር (WebEx Meeting Number) ወይም ዌብሴክስ ቀጥተኛ ዩ.ኤር.ኤል. (WebEx Direct URL) ዘንድ ይጫኑ- በተጨማሪ የስብሰባ ቁጥሩን ወይም ዩ.ኤር.ኤልን በቀጥታ በመተግበሪያው (አፕ) ዘንድ ቅዳ እና ለጥፍ (ኮፒ ፔስት) ማድረግ ይችላሉ።

ስምዎንና የኢመይል አድራሻዎን በመጻፍ "ይቀላቀሉ "Join" በሚለው ይጫኑ።

ከተጠየቁ፣ ይሰሙ ዘንድ "እሺ "OK" በሚለው ይጫኑ፤ በችሎቱ ይታዩ ዘንድም እንደገና "እሺ "OK" በሚለው ይጫኑ።

- የፍርድ ቤቱ ጸሀፊ (ክለርክ) ወደ ችሎቱ እንዲገቡ እስኪቀበልዎ ድረስ ይጠብቃሉ (በአን ሆልድ ይቆያሉ)- በዌብሴክስ "ላቢ" ይቆያሉ።
- ለፍርድ ቤቱ ጸሀፊ (ክለርክ) ራስዎትን ለማስተዋወቅ ዝግጁ በመሆን ይጠብቁ (ለምሳሌ፣ ጃን ዶ፣ ከሳቪ (ፕላይንቲፍ))
- "በስብሰባው ይቀላቀሉ "Join Meeting" በሚለው ከመጫንዎ በፊት ማይክሮፎንዎን ድምጹ-ከል (ሚይት) መሆኑ እርግጠኛ ይሁኑ። እንዲታዩ የሚፈልጉ ከሆነ ካሜራው እያበራ 'አን' እንደሆነ እርግጠኛ ይሁኑ [ከታች ያለውን ስለላዊ መግለጫ ይመልከቱ]።



ኮምፒተርዎን ወይም ቴሌፎንዎን በዌብሴክስ ድረገጽ በሆነው <https://www.webex.com/test-meeting.html> መሞከር ይችላሉ። የድምጽ እክሎች ቢያጋጥምዎ በቴሌፎን እንደሚቀላቀሉ ለፍርድ ቤቱ ያሳውቁ። እርስዎ የሚሉትን ሌሎች ተሳታፊዎች መስማት የማይችሉ ከሆነ ለማሳወቅ ያህል መወያየ (ቻት) የሚለውን ባህሪ (ፊቸር) ይጠቀሙ ወይም የጸሀፊ (ክለርክ) ቢሮ ዘንድ ይደውሉ። ይውጡ (Leave) በሚለው አዝራር (በተን) በመጫን ከችሎቱ መውጣት ይችላሉ። በዌብሴክስ ስብሰባዎች (WebEx meetings) እንዴት እንደሚሳተፉ ምርጫ ልምዶች ለመቅሰም ከዚህ <https://www.webex.com/learn/best-practices.html> ይጫኑ።

ቴሌፎን፡

በችሎቱ መታየት የማይፈልጉ ከሆነ ወይም ከድምጽ ጋር የተያያዙ እክሎች ቢያጋጥምዎ ይህኛው ዘዴ መጠቀም ይችላሉ።

1. ቀጥተኛ የሆነው (202-860-2110) ቁጥር ወይም ከክፍያ-ነጻ የሆነውን (844-992-4726) ቁጥር ዘንድ ይደውሉ - ቀጥተኛው ቁጥር እንደየ የቴሌፎን አገልግሎት አቅራቢ የሚያስከፍል ሊሆን ይችላል።
2. ፍርድ ቤቱ የሰጠው የዌብሴክስ ሚቲንግ አይ.ዲ. (WebEx Meeting ID)ን ያስገቡ፤ በመቀጠል “#” ቁልፍ (key) ሁለቴ ይምቱ።
3. ይህን ካደረጉ በችሎቱ መሳተፍ መቻል አለብዎት፤ ድምጹ-ከል (ሚይት) እና የቴሌፎንዎ ድምጽ እንዲሰማ ለማድረግ *6 ይጫኑ።

ጥያቄዎች ቢኖርብዎ የጸሀፊ (ክለርክ) ቢሮን ያነጋግሩ

ለቴክኒካዊ ችግሮች ወይም ጥያቄዎች አይ.ቲ.ን (IT) በቴሌፎን ቁጥር 202.879.1928፣ አማራጭ 2 (Option 2) ይደውሉ።